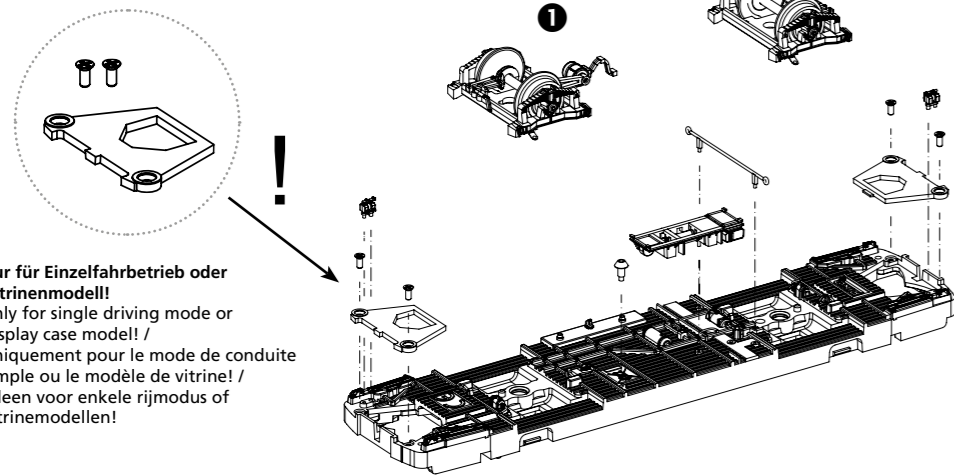
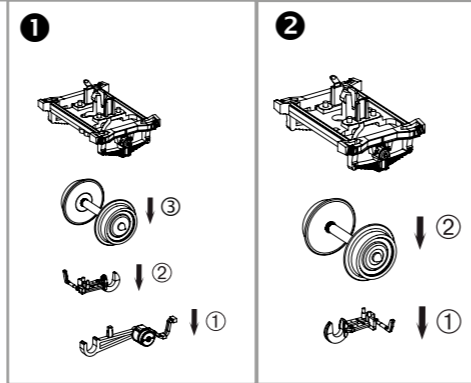


Zurüstbauteile:
Extension / Pièces /
Bijkomende onderdelen



nur für Einzelfahrbetrieb oder
Vitrinenmodell!
only for single driving mode or
display case model!
uniquement pour le mode de conduite
simple ou le modèle de vitrine!
alleen voor enkele rijmodus of
vitrinemodellen!



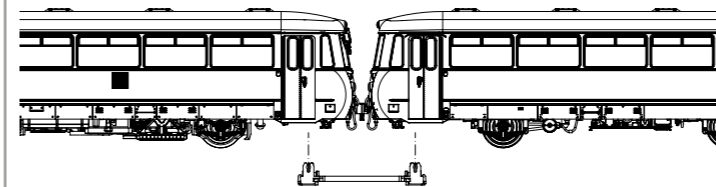
BEDIENUNGSANLEITUNG SCHIENENBUS VB 2.09

Instruction sheet for Railbus VB 2.09



Wichtige Informationen sind in der Verpackung und in der Anleitung enthalten.
Bitte bewahren Sie diese auf.

53295 Gleichstrom DC 0-12 V



Hinweis: Bitte zuerst die beiliegende elektrische Kupplung von unten anstecken, dann den Triebzug auf das Gleis stellen!

Note: Please connect the enclosed electrical coupling from below first, then put in the multiple unit on the track!

Remarque: Raccordez d'abord l'accouplement électrique fourni par le bas, puis posez l'unité multiple sur le rail!

Aanwijzing: Sluit eerst de meegeleverde elektrische koppeling van onderen aan en plaats vervolgens de meervoudige eenheid op de rails!

1 zur Verwendung mit einer H0 Kupplung
for use with a H0 coupling /
à utiliser avec un raccord H0 /
voor gebruik met een H0-koppeling

2 VT - VS

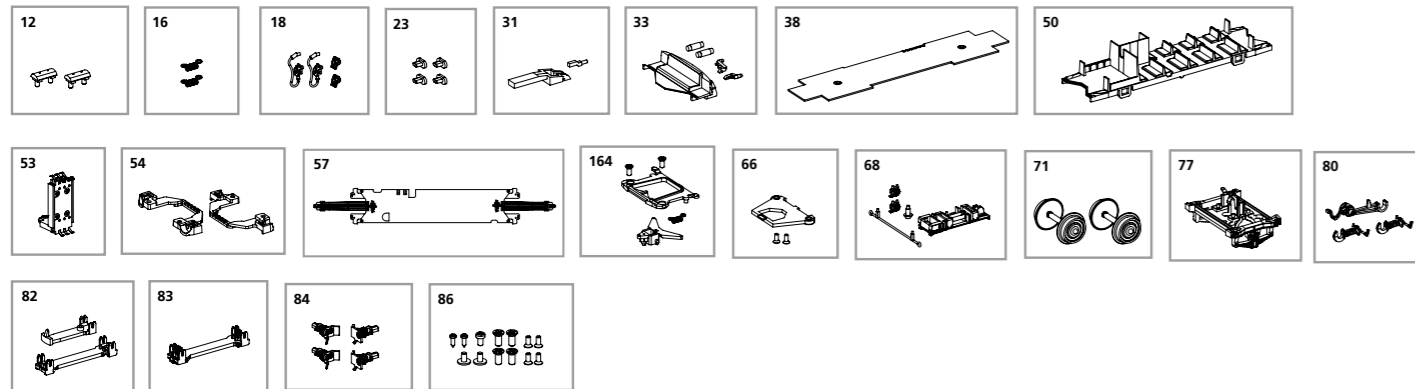
2 VT - VB - VS

2 3 2 VT - VS - VT - VS

-1429 nur in Verbindung mit:
-1429 only in combination with:
-1429 uniquement en combinaison avec:
-1429 alleen in combinatie met: 2 + 3

ERSATZTEILE SCHIENENBUS VB 2.09 Spare parts for Railbus VB 2.09

Bei Ersatzteilanforderung bitte immer die vollständige Ersatzteil-Nr. angeben • Please order the wanted spare part with the complete spare part item number.



Bezeichnung / Description	ET-Nr. / spare part N°	PG*
Kuckuckslüfter / Ventilation-roof	52880-12	6
Feder für Deichsel (2 Stck.) / Spring for shaft (2 pcs.)	59900-16	5
Mehrfachstecker, Mehrfachdose / Multiple plug, multiple socket	53295-18	7
Gummipuffer (4 Stck.) / Buffer (4 pcs.)	52880-23	6
Lichtleiter oben mit Abdeckung / Light bar-top w cover	52880-31	6
Frontsitzbereich mit Leuchtstäben / Driver seat-front w light bars	52880-33	9
Platine Innenbeleuchtung / Mainboard interior lighting	52887-38	11
Sitze / Seats	52887-50	8
Kontakte Leiterplatine + Halter / Contacts PCB + Holder	52880-53	10
Abdeckung Lichtleiter / Cover light bar	52880-54	6
Leiterplatine mit Kupplungsplatinen / PCB w PCB-socket	52887-57	14

Bezeichnung / Description	ET-Nr. / spare part N°	PG*
Kupplungsbox, Abdeckung, Feder / Coupler box, Cover, spring	52880-164	7
Abdeckung Kupplung / Cover for coupler	52880-66	6
Anbauteile Rahmen / Small parts Frame	52880-68	8
Radsatz (2 Stck.) / Wheelset (2 pcs.)	52880-71	9
Achshalter / Bogie	52880-77	9
Scheibenbremse, Generator / Brake pad, Generator	52880-80	7
Verbindungskupplungen stromlos / Connecting couplings currentless	52880-82	7
Verbindungskupplung mit Leiterplatte / Connecting coupling w Main board	52880-83	9
Scharfenbergkupplungen / Scharfenberg couplers	52880-84	7
Schraubenset (VB) / Set of screws (VB)	52880-86	7

*Preisgruppe *price category

